

**DIRECCIÓN ESTATAL JURÍDICA**


**C03 - PORCENTAJE DE RESOLUCIONES DE RECURSOS DE REVOCACIÓN FAVORABLES EMITIDOS**

PERIODO ABRIL-JUNIO 2023

	ABRIL		MAYO		JUNIO		RECIBIDOS EN EL TRIMESTRE	FAVORABLES EMITIDOS EN EL TRIMESTRE
	RECIBIDOS EN EL MES	FAVORABLES EMITIDOS EN EL MES	RECIBIDOS EN EL MES	FAVORABLES EMITIDOS EN EL MES	RECIBIDOS EN EL MES	FAVORABLES EMITIDOS EN EL MES		
R.R. ESTATAL	9	4	7	3	7	4	23	11
R.R. FEDERAL	9	4	8	4	7	6	24	14
TOTAL	18	8	15	7	14	10	47	25
PORCENTAJE DE RECIBIDOS Y FAVORABLES EMITIDOS	100%	44%	100%	47%	100%	71%	100%	53%


**OBSERVACIONES:** CABE SEÑALAR QUE EN EL MES DE ABRIL, ADEMÁS DE LAS RESOLUCIONES FAVORABLES EMITIDAS EXISTEN 10 RESOLUCIONES EMITIDAS NO FAVORABLES PARA LA AUTORIDAD (8 FEDERALES Y 2 ESTATALES), EN EL MES DE MAYO EXISTEN 13 RESOLUCIONES NO FAVORABLES (9 FEDERALES Y 4 ESTATALES), EN EL MES DE JUNIO EXISTEN 11 RESOLUCIONES NO FAVORABLES (4 FEDERALES Y 7 ESTATALES), EN EL QUE 3 RESOLUCIONES DEL TOTAL FUERON PARA EFECTOS Y 31 SE RESOLVIO SIN EFECTOS EN EL ACTO IMPUGNADO, ADEMÁS EXISTE UN DESFACE ENTRE LO QUE SE RECIBE Y LO QUE SE ATIENDE, YA QUE GRAN CANTIDAD DE LOS JUICIOS QUE SE CONTESTARON EN EL TRIMESTRE ACTUAL CORRESPONDEN A JUICIOS INICIADOS EN MESES ANTERIORES, LO CUAL IMPACTA DE MANERA NEGATIVA PARA LA CAPTURA DE DATOS Y SEMAFORIZACIÓN EN EL SISTEMA DE INTEGRACIÓN PROGRAMÁTICA PRESUPUESTAL (SIPPRES) CORRESPONDIENTE AL SEGUNDO TRIMESTRE DE 2023.

ELABORÓ



Ing. Jesús Benítez Castillo  
 Jefe de Departamento de Enlace y Estadística


REVISÓ



Lic. Esther Xóchitl Olivares Alvarado  
 Directora de Normatividad Fiscal y Asesoría Fiscal



AUTORIZÓ



GOBIERNO DEL ESTADO DE QUINTANA ROO  
 SECRETARÍA DE FINANZAS Y PLANEACIÓN  
 SERVICIO DE ADMINISTRACIÓN TRIBUTARIA DE QUINTANA ROO  
 DIRECCIÓN ESTATAL JURÍDICA  
 Lic. Mirna Karina Martínez Jara  
 Directora Estatal Jurídica