

SI ERES PERSONA FÍSICA CON ACTIVIDAD EMPRESARIAL O PERSONA MORAL

REGÍSTRATE CON TU E. FIRMA

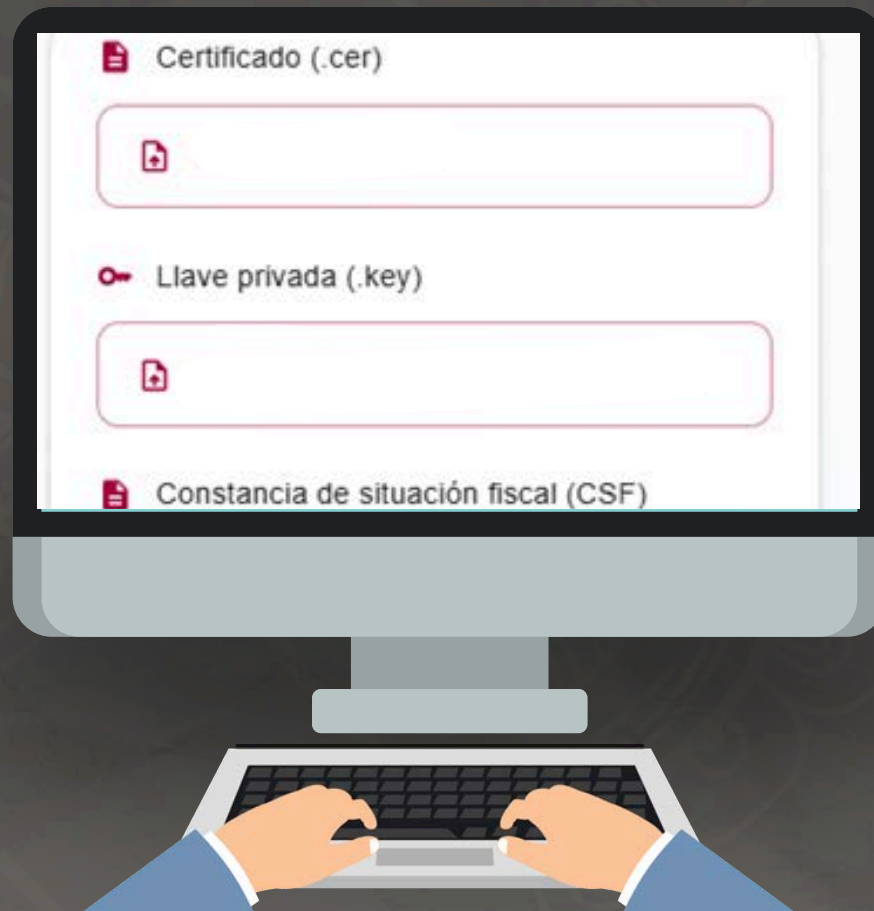
Selecciona “Con Actividad Empresarial”.

Ingresa tu Firma electrónica y Constancia de Situación Fiscal.

Acepta el aviso de privacidad.

INICIA TU PROCESO
DE INSCRIPCIÓN

1 **INGRESA**
satq.qroo.gob.mx



2 Selecciona el tipo de identificación

The screenshot shows a web form titled 'Validación de Personalidad' with the instruction 'Cargue su identificación oficial para validar su información'. Below the instruction is a dropdown menu labeled 'Tipo de identificación'. At the top of the form, there is a progress bar with four steps: 'Personalidad' (active), 'Contacto', 'Contraseña', and 'Vista anterior'. At the bottom right of the form, it says 'Paso 1 de 4'.

3 Carga los archivos.

- Acta Constitutiva
- Identificación oficial vigente

The screenshot shows two sections of a web form. The first section is titled 'Cargar Acta Constitutiva' and includes a 'Tutorial' link. It specifies 'Formatos aceptados: PDF (máximo 10MB)' and has a file upload area with the text 'No hay acts?'. Below this is a red button labeled 'Seleccionar Acta Constitutiva'. The second section is titled 'Cargar Identificación' and specifies 'Formatos aceptados: JPG, JPEG, PNG (máximo 5 MB cada imagen)'. It has two file upload areas, each with the text 'No hay imagen frontal seleccionada' and 'No hay imagen trasera seleccionada'.



SATQ



SATQROO



@SATQROO



SEFIPLAN
SECRETARÍA
DE FINANZAS
Y PLANEACIÓN

SATQ
SERVICIO DE ADMINISTRACIÓN
TRIBUTARIA DE QUINTANA ROO

4 Ingresa tus contactos (correo y número de celular).

- Ingresa el código de verificación, llegará por SMS.

Datos de Contacto

Valide sus datos de contacto para recibir notificaciones importantes

Validar teléfono

Ingresa el código de verificación que se envió por SMS.

Código de verificación

Cancelar Validar código

5 Crea tu contraseña de acceso

Crear Contraseña

Verifique y complete la información de Contraseña

Contraseña de Acceso **Importante**

Guarde esta contraseña cuidadosamente.

Contraseña*

Al menos 8 caracteres, la primera letra en mayúscula y un carácter especial (.@#\$%)


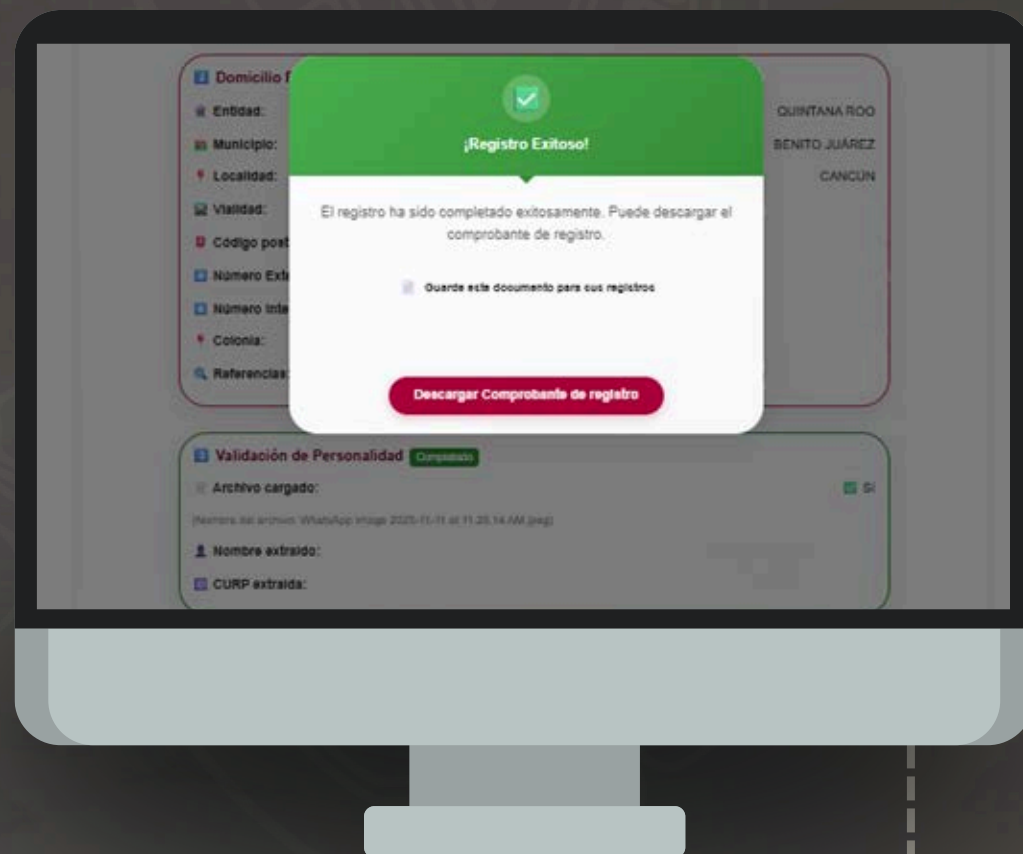
Confirmar Contraseña*

Repita la contraseña para confirmar

Las contraseñas coinciden correctamente

6 Verifica tus datos

- Los datos del domicilio fiscal se ingresan de manera automática con los datos de la constancia de situación fiscal.



7 Descarga el acuse de registro.